



CASADEI





CASADEI



Progettiamo ed assembliamo con cura le nostre bici, in Italia


CASADEI

PROGETTIAMO ED ASSEMBLIAMO CON CURA LE NOSTRE BICI, IN ITALIA

CICLI CASADEI, attiva dall'inizio degli anni '80 e da sempre a conduzione familiare, si è affermata sul mercato di settore ed è ad oggi tra i maggiori produttori italiani di biciclette. Uno stabilimento di complessivi 10.000 mq in grado di stoccare più di 20.000 biciclette finite nonché numerosi componenti e accessori è al servizio di questa crescita e delle sfide future.

CICLI CASADEI vanta l'utilizzo di componenti di ottima qualità, certificati secondo le normative vigenti e tecnologicamente all'avanguardia; i quali vengono assemblati rigorosamente in Italia con cura e attenzione da esperti montatori nel rispetto di un rigido controllo qualità.

L'azienda è in continuo sviluppo e propone una vasta gamma di articoli dal design **MADE IN ITALY**, grafiche all'avanguardia con una vasta gamma di colori e la possibilità di personalizzazioni. Il servizio al cliente è da sempre il fulcro della nostra attività e viene curato nei minimi dettagli. Cerchiamo, infatti, di soddisfare ogni tipo di esigenza e prestiamo particolare attenzione alle tempistiche di evasione degli ordini effettuando rapide consegne tramite nostri mezzi o corrieri.



CICLI CASADEI

- Azienda attiva dal 1983
- Oltre 200 modelli, 1000 varianti colore, 8 macrocategorie
- Design esclusivo made in Italy, componenti di ottima qualità
- Magazzino 10.000 mq, stock di oltre 20.000 biciclette
- Consegne rapide delle biciclette assemblate al 100%
- Portale B2B per ordini e disponibilità H24
- Personalizzazione del prodotto (anche custom branding!)
- Assemblaggio realizzato completamente in Italia

www.ciclicasadei.it

www.b2b.ciclicasadei.com

IL SITO DEDICATO AI TUOI ORDINI ONLINE

Cicli Casadei ha predisposto un sito riservato alla clientela professionale (b2b) per effettuare gli ordini on-line.

Per accedere è necessario avere le credenziali (user e password) che vi invieremo assieme ad una breve guida per orientarvi nell'uso del sito e delle funzionalità.

Il sito b2b è stato progettato nell'ottica di **semplificare le procedure d'ordine** e per offrire ai clienti **nuove importanti opportunità**:

- visualizzazione di tutti gli articoli a catalogo con nome/codice, descrizione, dati tecnici, foto, prezzo, comprese eventuali NOVITA' di produzione
- possibilità di filtrare il catalogo per codice, categoria, modello, misura
- indicazione delle **DISPONIBILITA' A MAGAZZINO in tempo reale** per modello/taglia/colore
- area riservata con stato degli ordini e storico (per eventuale opzione di ri-ordine), condizioni di pagamento e dati anagrafici
- possibilità di compilare ordini h24, 7 giorni su 7

Puoi richiedere le tue credenziali di accesso e la guida all'uso del sito b2b scrivendoci a info@ciclicasadei.it

GLI ORDINI E LE LORO EVENTUALI AGGIUNTE DOVRANNO PERVENIRE:

PREFERIBILMENTE utilizzando il sito riservato alla clientela professionale all'indirizzo **www.b2b.ciclicasadei.com**

sono comunque ancora attive le modalità tradizionali tramite:

e-mail all'indirizzo **info@ciclicasadei.it** o Fax **0533.389301** utilizzando il modulo d'ordine, specificando codice articolo, taglia e colore di ogni singolo prodotto.

GARANZIE:

Ogni bicicletta è dotata di manuale d'uso, manutenzione e garanzia. La bicicletta è coperta da una garanzia di due anni ad esclusione delle parti soggette ad usura dovuta all'utilizzo del prodotto o per difetti causati da manomissioni, utilizzo non adeguato o incompetenza di eventuale personale al di fuori della casa produttrice o rivenditori autorizzati.



The screenshot shows the CASADEI b2b website interface. At the top, there's a navigation bar with 'Home', 'Anagrafica', 'Ordini', 'Nuovo Ordine', and 'Riepilogo Ordini'. Below the navigation is a featured image of a bicycle. Underneath, there's a section titled 'ARTICOLI IN VETRINA' displaying three bicycles with their prices (€ 00,00) and buttons for 'Schema Tecnico' and 'Colori e Taglie'. At the bottom, there's a table listing bicycle models and their availability.

Codice	Descrizione	Colore e Taglia	Disponibilità	Prezzo netto	Quantità	
OL 26	OLANDA 26	Assortite	●	€ 00,00	0	Inserisci Schema Tecnico Colori e Taglie
		Col. AMARANTO, Tg. H46	●		0	Inserisci
		Col. ARANCIO, Tg. H46	●		0	Inserisci
		Col. ARGENTO, Tg. H46	●		0	Inserisci
		Col. AZZURRO PASTELLO, Tg. H46	●		0	Inserisci
		Col. BIANCO, Tg. H46	●		0	Inserisci

INTRO

- 02 profilo aziendale
- 04 ordini e garanzie
- 05 indice

JUNIOR&BMX

- 07 mtb e venere acciaio
- 16 mtb alluminio
- 17 full suspension acciaio
- 20 grazzya style
- 21 bmx acciaio

MTB&FULL SUSPENSION

- 23 mtb acciaio
- 32 full suspension acciaio
- 34 full suspension alluminio
- 36 mtb alluminio
- 41 crow - mtb alluminio
- 50 fat bike alluminio

CITY&TOURING

- 53 ctb acciaio
- 57 ctb alluminio
- 67 venere acciaio
- 73 venere alluminio
- 77 cruiser acciaio
- 78 cruiser alluminio

SPORT&HYBRID

- 81 fixed
- 82 ibrido alluminio
- 86 gravel
- 88 ibrido-gravel
- 89 granturismo alluminio

CLASSIC&VINTAGE

- 91 cottage alluminio
- 96 vintage alluminio
- 100 retrò acciaio
- 102 sport acciaio
- 104 pieghevole
- 105 olanda donna
- 108 olanda uomo
- 110 "R" tradizionale

FOLDING&SPECIAL

- 113 folding acciaio
- 113 folding alluminio
- 117 tandem
- 118 tre ruote
- 119 cantiere

FITNESS

- 121 cyclette
- 123 tapis roulant
- 125 indoor cycle

INFO

- 128 modulo d'ordine



JUNIOR & BMX

MTB E VENERE ACCIAIO - MTB ALLUMINIO - FULL SUSPENSION ACCIAIO
GRAZZYA STYLE - BMX ACCIAIO

CASADEI

VORTEX



VX12

MTB 12 VORTEX

misure: h 20
peso: 8,5 kg



Nero
Rosso
Blu



Blu
Verde Fluo
Nero



Verde Fluo
Nero
Arancio
Opaco



Arancio
Nero
Giallo Fluo
Opaco

SR12

MTB 12 STARK

misure: h 19
peso: 8,5 kg

Nero
Verde Fluo
Giallo Fluo
Opaco



Blu
Giallo Fluo
Bianco
Opaco



Arancio
Nero
Verde Fluo



Rosso
Bianco
Nero



BB12

VENERE 12 BUNNY

misure: h 22
peso: 8,5 kg



Azzurro



Fuxia



Verde
Chiaro



Viola



Rosa

art. VX12
art. SR12
art. BB12

TELAIO: Hi-Ten
FRENI-LEVE: Alluminio
CERCHI: Alluminio
NOTE: Accessori come da foto



Blu
Verde Fluo
Nero



Nero
Rosso
Blu



Arancio
Nero
Giallo Fluo
Opaco



Verde Fluo
Nero
Arancio
Opaco

VX14

MTB 14 VORTEX

misure: h 23
peso: 9 kg



BB14

VENERE 14 BABY BUNNY

misure: h 23
peso: 9 kg



Azzurro



Fuxia



Verde
Chiaro



Viola



Rosa

art. VX14
art. BB14
art. BB16
art. LY16

TELAIO: Hi-Ten
FRENI-LEVE: Alluminio
CERCHI: Alluminio
NOTE: Accessori come da foto

LY16

MTB 16 LINCY

misure: h 26
peso: 10 kg



Azzurro
Fuxia



Fuxia
Azzurro



Bianco
Rosa



Viola
Fuxia



BB16

VENERE 16 BABY BUNNY

misure: h 24
peso: 10 kg



Azzurro Fuxia Viola Rosa Verde Chiaro





VX16

MTB 16 VORTEX
 misure: h 24
 peso: 10 kg



Nero
 Rosso
 Blu



Blu
 Verde Fluo
 Nero



Verde Fluo
 Nero
 Arancio
 Opaco



Arancio
 Nero
 Giallo Fluo
 Opaco

art. VX16
 art. SR16
 art. LY18
 art. SR18

TELAIO: Hi-Ten
 FRENI-LEVE: Alluminio
 CERCHI: Alluminio
 NOTE: Accessori come da foto

VORTEX

STARK



Nero
 Verde Fluo
 Giallo Fluo
 Opaco



Blu
 Giallo Fluo
 Bianco
 Opaco



Arancio
 Nero
 Verde Fluo



Rosso
 Bianco
 Nero

SR16

MTB 16 STARK
 misure: h 23
 peso: 10 kg



Lincy



LY18

MTB 18 LINCY

misure: h 25
peso: 10,5 kg



Azzurro
Fuxia

Fuxia
Azzurro

Viola
Fuxia

Bianco
Rosa



SR18

MTB 18 STARK

misure: h 25
peso: 10,5 kg





VX20SC

MTB 20 VORTEX 1V

misure: h 28
peso: 11,5 kg



SR20SC

MTB 20 STARK 1V COMPLETA

misure: h 27
peso: 11,5 kg



LY20SC

MTB 20 LINCY 1V

misure: h 28
peso: 11,5 kg



art. VX20SC
art. SR20SC
art. LY20SC

TELAIO: Hi-Ten
FRENI-LEVE: Alluminio
CERCHI: Alluminio
NOTE: Accessori come da foto

art. BB20SC
art. BB20SCSL

TELAIO: Hi-Ten
FRENI-LEVE: Alluminio
CERCHI: Alluminio
NOTE: Accessori come da foto

Baby Bunny



BB20SC

VENERE 20 BABY BUNNY 1V
misure: h 28
peso: 12 kg

BB20SCSL

VENERE 20 BABY BUNNY 1V SENZA LUCI
misure: h 28
peso: 12 kg



Azzurro Fuxia Verde Chiaro Viola Rosa

art. BB20CC

TELAIO: Hi-Ten
FRENI-LEVE: Alluminio
CAMBIO: Shimano TY21
COMANDI: Shimano Revo 6V
CERCHI: Alluminio
NOTE: Accessori come da foto

BB20CC

VENERE 20 BABY BUNNY 6V
misure: h 28
peso: 12,5 kg



Azzurro Fuxia Verde Chiaro Viola Rosa



- 

Nero
Rosso
Blu
- 

Blu
Verde Fluo
Nero
- 

Verde Fluo
Nero
Arancio
Opaco
- 

Arancio
Nero
Giallo Fluo
Opaco

VX20CC

MTB 20 VORTEX 6V
 misure: h 27
 peso: 12 kg



art. VX20CC
 art. LY20CC

TELAIO: Hi-Ten
 FRENI-LEVE: Alluminio
 CAMBIO: Shimano TY21
 COMANDI: Shimano Revo 6V
 CERCHI: Alluminio
 NOTE: Accessori come da foto

LY20CC

MTB 20 LINCY 6V
 misure: h 28
 peso: 12,5 kg

- 

Nero
Fuxia
Opaco
- 

Azzurro
Fuxia
- 

Fuxia
Azzurro
- 

Viola
Fuxia
- 

Bianco
Rosa





SR20CC

MTB 20 STARK 6V COMPLETA

misure: h 27
peso: 12,5 kg



Nero
Verde Fluo
Giallo Fluo
Opaco



Blu
Giallo Fluo
Bianco
Opaco



Arancio
Nero
Verde Fluo



Rosso
Bianco
Nero



Nero
Rosso
Blu



Blu
Verde Fluo
Nero



Verde Fluo
Nero
Arancio
Opaco



Arancio
Nero
Giallo Fluo
Opaco

VX20SF

MTB 20 VORTEX 6V SUSP. FORK

misure: h 28
peso: 13 kg



SR20SF

MTB 20 STARK 6V SUSP.FORK

misure: h 27
peso: 13 kg



Nero
Verde Fluo
Giallo Fluo
Opaco



Blu
Giallo Fluo
Bianco
Opaco



Arancio
Nero
Verde Fluo



Rosso
Bianco
Nero

art. SR20CC
art. VX20SF
art. SR20SF

TELAIO: Hi-Ten
FRENI-LEVE: Alluminio
CAMBIO: Shimano TY21
COMANDI: Shimano Revo 6V
CERCHI: Alluminio
NOTE: Accessori come da foto



LY20AC

MTB 20 LINCY 6V ALLUMINIO
 misure: h 28
 peso: 11,5 kg



art. LY20AC
 art. KR20
 TELAIO: Alluminio
 FRENI-LEVE: Alluminio
 CAMBIO: Shimano TY21
 COMANDI: Shimano Revo 6V
 CANOTTO: Alluminio
 CERCHI: Alluminio
 NOTE: Accessori come da foto



KR20

MTB 20 KUSTER 6V SUSP. FORK
 misure: h 27
 peso: 11,5 kg



KR20-D

MTB 20 KUSTER 18V
 SUSP. FORK M-DISK
 misure: h 27
 peso: 12 kg

TELAIO: Alluminio
 FRENI-LEVE: Disco Meccanici
 CAMBIO: Shimano TY21
 COMANDI: Shimano Revo 18V
 CANOTTO: Alluminio
 CERCHI: Alluminio
 NOTE: Accessori come da foto



COLORADO

CL20

FULL SUSPENSION 20

6V COLORADO

misure: h 33

peso: 14 kg

TELAIO: Hi-Ten

FRENI-LEVE: Alluminio

CAMBIO: Shimano TY21

COMANDI: Shimano Revo 6V

CERCHI: Alluminio

NOTE: Accessori come da foto



Nero
Giallo Fluo
Opaco



Blu
Arancio
Opaco



Titanio
Verde Fluo
Opaco



Nero
Rosso
Opaco

CL16

FULL SUSPENSION 16 COLORADO

misure: h 27

peso: 11,5 kg

TELAIO: Hi-Ten

FRENI-LEVE: Alluminio

CERCHI: Alluminio



FULL SUSPENSION ACCIAIO

18

JUNIOR&BMX





BMX & GRAZZYA STYLE

GRAZZYA STYLE - BMX ACCIAIO

CASADEI

GRZ20S

GRAZZYA-STYLE 20

misure: h 43


peso: 16 kg

TELAIO: Hi-Ten

FRENI-LEVE: Alluminio

CERCHI: Alluminio 48 Raggi Neri

NOTE: Accessori come da foto





BMX16S

BMX 16 FREESTYLE ACCIAIO

misure: h 25
peso: 12 kg

TELAIO: Hi-Ten

FRENI-LEVE: Alluminio

STERZO: Girevole Freestyle

CERCHI: Alluminio 48 Raggi Neri

NOTE: Accessori come da foto



Nero
Arancio
Opaco

Nero
Rosso

Titanio
Verde Fluo
Opaco

BMX20SKUT

BMX 20 SKUT ACCIAIO

misure: h 28
peso: 15 kg

TELAIO: Hi-Ten

FRENI-LEVE: Alluminio

STERZO: Girevole Freestyle

CERCHI: Alluminio 48 Raggi Neri

NOTE: Accessori come da foto



Nero
Arancio
Opaco

Titanio
Rosso
Opaco

Verde
Militare
Opaco





MTB & FULL SUSPENSION

MTB ACCIAIO - FULL SUSPENSION ACCIAIO - FULL SUSPENSION ALLUMINIO

MTB ALLUMINIO - CROW - FAT BIKE ALLUMINIO

CASADEI

VORTEX



Nero
Argento
Rosso
Opaco

Verde Fluo
Nero
Argento
Opaco

Arancio
Nero
Argento
Opaco



VX24

MTB 24 VORTEX 18V

misure: h 34
peso: 14 kg

TELAIO: Hi-Ten
FRENI-LEVE: Alluminio
CAMBIO: Shimano TY21
COMANDI: Shimano Revo 18V
CERCHI: Alluminio

VX24SF

MTB 24 VORTEX 18V SUSP. FORK

misure: h 34
peso: 14 kg

TELAIO: Hi-Ten
FORCELLA: Ammortizzata
FRENI-LEVE: Alluminio
CAMBIO: Shimano TY21
COMANDI: Shimano Revo 18V
CERCHI: Alluminio



Nero
Argento
Rosso
Opaco

Verde Fluo
Nero
Argento
Opaco

Arancio
Nero
Argento
Opaco



STARK



SR24C

MTB 24 STARK 18V COMPLETA

misure: h 34
peso: 15 kg

SR24

MTB 24 STARK 18V

misure: h 34
peso: 14 kg



SR24SF

MTB 24 STARK 18V SUSP. FORK

misure: h 34
peso: 14,5 kg



art. SR24
art. SR24C
art. SR24SF

TELAIO: Hi-Ten
FRENI-LEVE: Alluminio
CAMBIO: Shimano TY21
COMANDI: Shimano Revo 18V
CERCHI: Alluminio



Nero
Verde Fluo
Bianco
Opaco



Titanio
Arancio
Bianco
Opaco



Blu
Giallo Fluo
Bianco
Opaco



Rosso
Bianco
Nero
Opaco

Lincy



LY24

MTB 24 LINCY 18V

misure: h 35
peso: 14 kg

TELAIO: Hi-Ten
FRENI-LEVE: Alluminio
CAMBIO: Shimano TY21
COMANDI: Shimano Revo 18V
CERCHI: Alluminio



Azzurro
Verde

Bianco
Rosa

Fuxia
Azzurro

Nero
Fuxia
Opaco

Viola
Fuxia

LY24C6V

MTB 24 LINCY 6V COMPLETA

misure: h 35
peso: 15 kg

TELAIO: Hi-Ten
FRENI-LEVE: Alluminio
CAMBIO: Shimano TY21
COMANDI: Shimano Revo 6V
CERCHI: Alluminio



Azzurro
Verde

Bianco
Rosa

Fuxia
Azzurro

Nero
Fuxia
Opaco

Viola
Fuxia





LY24C18V

MTB 24 LINCY 18V COMPLETA

misure: h 35
peso: 15,2 kg

TELAIO: Hi-Ten
FRENI-LEVE: Alluminio
CAMBIO: Shimano TY21
COMANDI: Shimano Revo 18V
CERCHI: Alluminio

-  Azzurro Verde
-  Fuxia Azzurro
-  Nero Fuxia Opaco
-  Viola Fuxia
-  Bianco Rosa

Lincy

-  Azzurro Verde
-  Bianco Rosa
-  Fuxia Azzurro
-  Nero Fuxia Opaco
-  Viola Fuxia
-  Nero Argento

LY26

MTB 26 LINCY 18V

misure: h 40 - 46
peso: 14,5 kg

TELAIO: Hi-Ten
FRENI-LEVE: Alluminio
CAMBIO: Shimano TY21
COMANDI: Shimano Revo 18V
CERCHI: Alluminio
MOZZI: Alluminio





LY26C6V

MTB 26 LINCY 6V COMPLETA

misure: h 40 - 46
peso: 16 kg

TELAIO: Hi-Ten
FRENI-LEVE: Alluminio
CAMBIO: Shimano TY21
COMANDI: Shimano Revo 6V
CERCHI: Alluminio
MOZZI: Alluminio



LY26C18V

MTB 26 LINCY 18V COMPLETA

misure: h 40 - 46
peso: 16 kg

TELAIO: Hi-Ten
FRENI-LEVE: Alluminio
CAMBIO: Shimano TY21
COMANDI: Shimano Revo 18V
CERCHI: Alluminio
MOZZI: Alluminio





Nero
Argento
Rosso
Opaco



Verde Fluo
Nero
Argento
Opaco



Arancio
Nero
Argento
Opaco

VX26SF

MTB 26 VORTEX 18V SUSP. FORK

misure: h 43
peso: 15 kg

TELAIO: Hi-Ten
FORCELLA: Ammortizzata
FRENI-LEVE: Alluminio
CAMBIO: Shimano TY21
COMANDI: Shimano Revo 18V
CERCHI: Alluminio
MOZZI: Alluminio



STARK



SR26SF

MTB 26 STARK 18V SUSP. FORK

misure: h 40 - 48
peso: 15 kg

TELAIO: Hi-Ten
FORCELLA: Ammortizzata
FRENI-LEVE: Alluminio
CAMBIO: Shimano TY21
COMANDI: Shimano Revo 18V
CERCHI: Alluminio
MOZZI: Alluminio



Nero
Verde Fluo
Bianco
Opaco



Blu
Giallo Fluo
Bianco
Opaco



Titanio
Arancio
Bianco
Opaco



Rosso
Bianco
Nero
Opaco



NV26

MTB 26 NEVADA 18V

misure: h 40 -45 - 50 - 55
peso: 14,5 kg

TELAIO: Hi-Ten
FRENI-LEVE: Alluminio
CAMBIO: Shimano TY21
COMANDI: Shimano Revo 18V
CERCHI: Alluminio
MOZZI: Alluminio



Nero
Argento
Opaco



Nero
Giallo Fluo
Opaco



Arancio
Nero
Opaco



Titanio
Verde Fluo
Opaco



Nero
Argento
Opaco



Nero
Giallo Fluo
Opaco



Arancio
Nero
Opaco



Titanio
Verde Fluo
Opaco

NV26C

MTB 26 NEVADA 18V COMPLETA

misure: h 40 -45 - 50 - 55
peso: 16,5 kg

TELAIO: Hi-Ten
FRENI-LEVE: Alluminio
CAMBIO: Shimano TY21
COMANDI: Shimano Revo 18V
CERCHI: Alluminio
MOZZI: Alluminio





NV275SF-D

MTB 27,5 NEVADA 21V SUSP. FORK M-DISK

misure: h 42 - 48 - 54
peso: 16 kg

- TELAIO: Hi-Ten
- FORCELLA: Ammortizzata
- FRENI-LEVE: Disco Meccanici
- PIANTONE: Alluminio Aheadset
- PIEGA MANUBRIO: Alluminio
- CAMBIO: Shimano TY300
- COMANDI: Stef 21V
- GUARNITURA: Alluminio 42-34-24T
- CERCHI: Alluminio Profilo Alto
- MOZZI: Alluminio



Nero
Argento
Opaco



Titanio
Verde Fluo
Opaco



Arancio
Nero
Opaco

- TELAIO: Hi-Ten
- FORCELLA: Ammortizzata
- FRENI-LEVE: Alluminio
- PIANTONE: Alluminio Aheadset
- PIEGA MANUBRIO: Alluminio
- CAMBIO: Shimano TY300
- COMANDI: Stef 21V
- GUARNITURA: Alluminio 42-34-24T
- CERCHI: Alluminio Profilo Alto
- MOZZI: Alluminio

NV275SF

MTB 27,5 NEVADA 21V SUSP. FORK

misure: h 42 - 48 - 54
peso: 15,5 kg



Nero
Argento
Opaco



Titanio
Verde Fluo
Opaco



Arancio
Nero
Opaco





FULL SUSPENSION ACCIAIO

32

MTB&FULL SUSPENSION

COLORADO





CL24

FULL SUSPENSION 24
COLORADO 18V

misure: h 38
peso: 16 kg

TELAIO: Hi-Ten Ammortizzato
FORCELLA: Ammortizzata
FRENI-LEVE: Alluminio
CAMBIO: Shimano TY21 18V
COMANDI: Shimano Revo 18V
CERCHI: Alluminio
MOZZI: Alluminio



Blu
Arancio
Opaco



Nero
Giallo Fluo
Opaco



Nero
Rosso
Opaco



Titanio
Verde Fluo
Opaco

COLORADO



Blu
Arancio
Opaco



Nero
Giallo Fluo
Opaco



Nero
Rosso
Opaco



Titanio
Verde Fluo
Opaco

CL26

FULL SUSPENSION 26
COLORADO 18V

misure: h 46
peso: 17 kg

TELAIO: Hi-Ten Ammortizzato
FORCELLA: Ammortizzata
FRENI-LEVE: Alluminio
CAMBIO: Shimano TY21 18V
COMANDI: Shimano Revo 18V
CERCHI: Alluminio
MOZZI: Alluminio





AERO24-D

FULL SUSPENSION 24 AERO 18V M-DISK

misure: h 38
peso: 15 kg

- TELAIO: Alluminio Ammortizzato
- FORCELLA: Ammortizzata
- FRENI-LEVE: Disco Meccanici
- PIANTONE: Alluminio Aheadset
- PIEGA MANUBRIO: Alluminio
- CAMBIO: Shimano TY21
- COMANDI: Shimano Revo 18V
- GUARNITURA: Alluminio 42-34-24T
- CANOTTO: Alluminio
- CERCHI: Alluminio
- MOZZI: Alluminio



Nero
Verde Fluo
Opaco



Titanio
Rosso
Opaco

AERO26-D

FULL SUSPENSION 26 AERO 21V M-DISK

misure: h 47
peso: 16 kg

- TELAIO: Alluminio Ammortizzato
- FORCELLA: Ammortizzata Regolabile Bloccabile
- FRENI-LEVE: Disco Meccanici
- PIANTONE: Alluminio Aheadset
- PIEGA MANUBRIO: Alluminio
- CAMBIO: Shimano TY300
- COMANDI: Stef 21V
- GUARNITURA: Alluminio 42-34-24T
- CANOTTO: Alluminio
- CERCHI: Alluminio Profilo Alto
- MOZZI: Alluminio




Nero
Verde Fluo
Opaco



Titanio
Rosso
Opaco





AERO275

FULL SUSPENSION 27,5 AERO ACERA 24V H-DISK

misure: h 43 - 48
peso: 16,5 kg

TELAIO: Alluminio Ammortizzato

FORCELLA: Ammortizzata Regolabile Bloccabile

FRENI-LEVE: Alluminio Disco Idraulici

PIANTONE: Alluminio Aheadset

PIEGA MANUBRIO: Alluminio

CAMBI: Shimano Acera

COMANDI: Shimano Acera 24V

GUARNITURA: Shimano 42-34-24T

CANOTTO: Alluminio

CERCHI: Alluminio Profilo Alto

MOZZI: Alluminio



Nero
Arancio
Opaco



Titanio
Bianco
Opaco





LY24AC18V

MTB 24 LINCY 18V ALLUMINIO COMPLETA

misure: h 35
peso: 14 kg

TELAIO: Alluminio
FRENI-LEVE: Alluminio
CAMBIO: Shimano TY21
COMANDI: Shimano Revo 18V
CANOTTO: Alluminio
CERCHI: Alluminio
MOZZI: Alluminio



Azzurro
Fuxia



Viola
Fuxia



Verde
Azzurro



Fuxia
Azzurro



Bianco
Rosa



Nero
Fuxia



Nero
Arancio
Opaco



Titanio
Rosso
Opaco



Nero
Verde Fluo
Opaco

KR24

MTB 24 KUSTER 18V SUSP. FORK

misure: h 34
peso: 13,0 kg



KR24-D

MTB 24 KUSTER 18V SUSP. FORK M-DISK

misure: h 34
peso: 13,5 kg



Nero
Arancio
Opaco



Titanio
Rosso
Opaco



Nero
Verde Fluo
Opaco

art KR24
art KR24-D

TELAIO: Alluminio
FORCELLA: Ammortizzata
FRENI-LEVE: Alluminio su art. KR24
FRENI-LEVE: Disco Meccanici su art. KR24-D
PIANTONE: Alluminio Aheadset
PIEGA MANUBRIO: Alluminio
CAMBIO: Shimano TY21
COMANDI: Shimano Revo 18V
CANOTTO: Alluminio
CERCHI: Alluminio
MOZZI: Alluminio





AURA26C21V

MTB 26 AURA DONNA 21V COMPLETA

misure: h 40
peso: 14 kg

TELAIO: Alluminio
 FRENI-LEVE: Alluminio
 PIANTONE: Alluminio Regolabile
 PIEGA MANUBRIO: Alluminio
 CAMBIO: Shimano TY300
 COMANDI: Shimano Revo 21V
 GUARNITURA: Alluminio
 CANOTTO: Alluminio
 CERCHI: Alluminio
 MOZZI: Alluminio



Bianco



Nero Opaco



Titanio
Fuxia Opaco



Titanio
Azzurro Opaco



Bianco



Nero Opaco



Titanio
Fuxia Opaco



Titanio
Azzurro Opaco

AURA26

MTB 26 AURA DONNA 21V SUSP. FORK

misure: h 43
peso: 13,5 kg

TELAIO: Alluminio
 FORCELLA: Ammortizzata Regolabile Bloccabile
 FRENI-LEVE: Alluminio
 PIANTONE: Alluminio Aheadset
 PIEGA MANUBRIO: Alluminio
 CAMBIO: Shimano TY300
 COMANDI: Shimano Revo 21V
 GUARNITURA: Alluminio
 CANOTTO: Alluminio
 CERCHI: Alluminio Profilo Alto
 MOZZI: Alluminio





KR26

MTB 26 KUSTER 21V

misure: h 40 - 45 - 50
peso: 14 kg

- TELAIO: Alluminio
- FORCELLA: Ammortizzata Regolabile Bloccabile
- FRENI-LEVE: Alluminio
- PIANTONE: Alluminio Aheadset
- PIEGA MANUBRIO: Alluminio
- CAMBIO: Shimano TY300
- COMANDI: Stef 21V
- GUARNITURA: Alluminio 42-34-24T
- CANOTTO: Alluminio
- CERCHI: Alluminio Profilo Alto
- MOZZI: Alluminio



Nero
Argento
Opaco



Titanio
Rosso
Opaco



Nero
Verde Fluo
Opaco

KUSTER



Nero
Argento
Opaco



Titanio
Rosso
Opaco



Nero
Verde Fluo
Opaco

KR26-D

MTB 26 KUSTER 21V M-DISK

misure: h 40 - 45 - 50
peso: 14 kg

- TELAIO: Alluminio
- FORCELLA: Ammortizzata Regolabile Bloccabile
- FRENI-LEVE: Disco Meccanici
- PIANTONE: Alluminio Aheadset
- PIEGA MANUBRIO: Alluminio
- CAMBIO: Shimano TY300
- COMANDI: Stef 21V
- GUARNITURA: Alluminio 42-34-24T
- CANOTTO: Alluminio
- CERCHI: Alluminio Profilo Alto
- MOZZI: Alluminio





KR275A-D

MTB 27.5 KUSTER ALTUS 21V M-DISK

misure: h 42 - 48 - 54
peso: 14,5 kg



Nero
Argento
Opaco



Titanio
Rosso
Opaco



Nero
Verde Fluo
Opaco

TELAIO: Alluminio
FORCELLA: Ammortizzata Regolabile Bloccabile
FRENI-LEVE: Disco Meccanici
PIANTONE: Alluminio Aheadset
PIEGA MANUBRIO: Alluminio
CAMBIO: Shimano Altus
COMANDI: Stef 21V
GUARNITURA: Alluminio 42-34-24T
CANOTTO: Alluminio
CERCHI: Alluminio Profilo Alto
MOZZI: Alluminio



Nero
Argento
Opaco



Titanio
Rosso
Opaco



Nero
Verde Fluo
Opaco

KR275-MD-9V

MTB 27,5 KUSTER 1x9V LTWOO M-DISK

misure: h 42 - 48 - 54
peso: 14 kg

TELAIO: Alluminio
FORCELLA: Ammortizzata Regolabile Bloccabile
FRENI-LEVE: Disco Meccanici
PIANTONE: Alluminio Aheadset
PIEGA MANUBRIO: Alluminio
CAMBIO: Ltwoo 9V
COMANDI: Ltwoo 9V
GUARNITURA: Alluminio 32T
CANOTTO: Alluminio
CERCHI: Alluminio Profilo Alto
MOZZI: Alluminio



KM29-MD-21V

MTB 29 KAYMAN 21V ALTUS M-DISK

misure: h 42 - 47 - 52

peso: 15 kg

TELAIO: Alluminio

FORCELLA: Ammortizzata Regolabile Bloccabile

FRENI-LEVE: Disco Meccanici

PIANTONE: Alluminio Aheadset

PIEGA MANUBRIO: Alluminio

CAMBIO: Shimano Altus

COMANDI: Stef 21V

GUARNITURA: Alluminio 42-34-24T

CANOTTO: Alluminio

CERCHI: Alluminio Profilo Alto

MOZZI: Alluminio



Arancio
Blu
Opaco



Nero
Grigio
Opaco



Titanio
Giallo Fluo
Opaco



Arancio
Blu
Opaco



Nero
Grigio
Opaco



Titanio
Giallo Fluo
Opaco

KM29-MD-9V

MTB 29 KAYMAN 1X9V LTWOO M-DISK

misure: h 42 - 47 - 52

peso: 14,5 kg

TELAIO: Alluminio

FORCELLA: Ammortizzata Regolabile Bloccabile

FRENI-LEVE: Disco Meccanici

PIANTONE: Alluminio Aheadset

PIEGA MANUBRIO: Alluminio

CAMBIO: Ltwo 9V

COMANDI: Ltwo 9V

GUARNITURA: Alluminio 32T

CANOTTO: Alluminio

CERCHI: Alluminio Profilo Alto

MOZZI: Alluminio





MTB-CROW

CROW

CASADEI



Nero
Verde Fluo
Opaco



Titanio
Nero
Opaco



Nero
Arancio
Opaco



Nero Opaco
Nero Lucido

CROW275-D

MTB 27,5 CROW 3x8V ACERA H-DISK

misure: h 42 - 48 - 54

peso: 14,5 kg

TELAIO: Alluminio

FORCELLA: Ammortizzata Regolabile Bloccabile

FRENI-LEVE: Disco Idraulici

PIANTONE: Alluminio Aheadset

PIEGA MANUBRIO: Alluminio

CAMBIO: Shimano Acera 8V

COMANDI: Shimano 24V

GUARNITURA: Shimano 42-34-24T

CANOTTO: Alluminio

CERCHI: Alluminio Profilo Alto

MOZZI: Alluminio

CROW



CROW29-D

MTB 29 CROW 3x8V ACERA H-DISK

misure: h 42 - 48 - 54

peso: 15 kg



TELAIO: Alluminio
FORCELLA: Ammortizzata Regolabile Bloccabile
FRENI-LEVE: Disco Idraulici
PIANTONE: Alluminio Aheadset
PIEGA MANUBRIO: Alluminio
CAMBIO: Shimano Acera 8V
COMANDI: Shimano 24V
GUARNITURA: Shimano 42-34-24T
CANOTTO: Alluminio
CERCHI: Alluminio Profilo Alto
MOZZI: Alluminio



Nero
Verde Fluo
Opaco



Titanio
Nero
Opaco



Nero
Arancio
Opaco



Nero Opaco
Nero Lucido

CROW29-D-9V

MTB 29 CROW 1x9V MICROSHIFT H-DISK

misure: h 42 - 48 - 54

peso: 15 kg

TELAIO: Alluminio

FORCELLA: Ammortizzata Regolabile Bloccabile

FRENI-LEVE: Disco Idrraulici

PIANTONE: Alluminio Aheadset

PIEGA MANUBRIO: Alluminio

CAMBIO: Microshift 9V

COMANDI: Microshift 9V

GUARNITURA: Alluminio 32T

CANOTTO: Alluminio

CERCHI: Alluminio Profilo Alto

MOZZI: Alluminio



Nero
Verde Fluo
Opaco



Titanio
Nero
Opaco



Nero
Arancio
Opaco



Nero Opaco
Nero Lucido



CROW

CROW





Nero
Verde Fluo
Opaco



Titanio
Nero
Opaco



Nero
Arancio
Opaco



Nero Opaco
Nero Lucido

CROW29A-D-18V

MTB 29 CROW 2x9V ALTUS H-DISK

misure: h 42 - 48 - 54

peso: 15 kg

TELAIO: Alluminio

FORCELLA: Ammortizzata Regolabile Bloccabile

FRENI-LEVE: Disco Idraulici

PIANTONE: Alluminio Aheadset

PIEGA MANUBRIO: Alluminio

CAMBIO: Shimano Altus 9V

COMANDI: Shimano Altus 18V

GUARNITURA: Shimano 36-22T

CANOTTO: Alluminio

CERCHI: Alluminio Profilo Alto

MOZZI: Alluminio

CROW



CROW29-D-10VLT

MTB 29 CROW 1x10V LTWOO H-DISK

misure: h 42 - 48 - 54

peso: 15 kg



TELAIO: Alluminio
FORCELLA: Ammortizzata Regolabile Bloccabile
FRENI-LEVE: Disco Idrulici
PIANTONE: Alluminio Aheadset
PIEGA MANUBRIO: Alluminio
CAMBIO: Ltwoo 10V
COMANDI: Ltwoo 10V
GUARNITURA: Alluminio 34T
CANOTTO: Alluminio
CERCHI: Alluminio Profilo Alto
MOZZI: Alluminio



Nero
Verde Fluo
Opaco



Titanio
Nero
Opaco



Nero
Arancio
Opaco



Nero Opaco
Nero Lucido

CROW29-D-11V

MTB 29 CROW 1x11V LTWOO H-DISK

misure: h 42 - 48 - 54

peso: 15 kg

TELAIO: Alluminio

FORCELLA: Ammortizzata Regolabile Bloccabile al manubrio

FRENI-LEVE: Disco Idrraulici

PIANTONE: Alluminio Aheadset

PIEGA MANUBRIO: Alluminio

CAMBIO: Ltwoo 11V

COMANDI: Ltwoo 11V

GUARNITURA: Alluminio 32T

CANOTTO: Alluminio

CERCHI: Alluminio Profilo Alto

MOZZI: Alluminio



Nero
Verde Fluo
Opaco



Titanio
Nero
Opaco



Nero
Arancio
Opaco



Nero Opaco
Nero Lucido

CROW



CROW29-D-10V

MTB 29 CROW 1x10V DEORE H-DISK

misure: h 42 - 48 - 54

peso: 14,5 kg



TELAIO: Alluminio
FORCELLA: Ammortizzata Regolabile Bloccabile al manubrio
FRENI-LEVE: Disco Idraulici
PIANTONE: Alluminio Aheadset
PIEGA MANUBRIO: Alluminio
CAMBIO: Shimano Deore 10V
COMANDI: Shimano 10V
GUARNITURA: Shimano 30T
CANOTTO: Alluminio
CERCHI: Alluminio Profilo Alto
MOZZI: Alluminio



Nero
Verde Fluo
Opaco



Titanio
Nero
Opaco



Nero
Arancio
Opaco



Nero Opaco
Nero Lucido



FAT BIKE

CASADEI

FAT20CW

MTB 20 FAT BIKE 6V M-DISK

misure: h 33
peso: 14 kg



Nero
Opaco
Rosso

Nero
Opaco
Verde
Fluo

TELAIO: Alluminio
FRENI-LEVE: Disco Meccanico
PIANTONE: Alluminio Aheadset
PIEGA MANUBRIO: Alluminio
CAMBIO: Shimano TY21
COMANDI: Shimano Revo 6V
GUARNITURA: Alluminio
CANOTTO: Alluminio
CERCHI: Alluminio Forati
MOZZI: Alluminio



CROW



Nero
Opaco
Verde
Fluo



Nero
Opaco
Rosso

FAT26 8V

MTB 26 FAT BIKE ACERA 8V M-DISK

misure: h 48
peso: 16 kg

TELAIO: Alluminio
FRENI-LEVE: Disco Meccanico
PIANTONE: Alluminio Aheadset
PIEGA MANUBRIO: Alluminio
CAMBIO: Shimano Acera
COMANDI: Shimano Acera 8V
GUARNITURA: Alluminio
CANOTTO: Alluminio
CERCHI: Alluminio Forati
MOZZI: Alluminio





CITY & TOURING

**CTB ACCIAIO - CTB ALLUMINIO - VENERE ACCIAIO
VENERE ALLUMINIO - CRUISER ACCIAIO - CRUISER ALLUMINIO**

CASADEI



MOV26D6V

CTB 26 MOVING DONNA 6V

misure: h 40
peso: 16 kg

TELAIO: Hi-Ten
FRENI-LEVE: Alluminio
CAMBIO: Shimano TY21
COMANDO: Shimano Revo 6V
CERCHI: Alluminio

- | | |
|---|---|
|  |  |
| Nero Fuxia | Nero Opaco |
|  |  |
| Argento Rosso | Viola |
|  |  |
| Bianco Verde | Azzurro |



Argento
Rosso

Azzurro

Bianco
VerdeNero
FuxiaNero
Opaco

Viola



MOV28D6V

CTB 28 MOVING DONNA 6V

misure: h 44
peso: 16 kgTELAIO: Hi-Ten
FRENI-LEVE: Alluminio
CAMBIO: Shimano TY21
COMANDO: Shimano Revo 6V
CERCHI: Alluminio

MOV28U6V

CTB 28 MOVING UOMO 6V

misure: h 47 - 52 - 57
peso: 15,5 kgTELAIO: Hi-Ten
FRENI-LEVE: Alluminio
CAMBIO: Shimano TY21
COMANDO: Shimano Revo 6V
CERCHI: AlluminioBlu
ScuroNero
OpacoTitanio
Rosso



MOV28D6VL

CTB 28 MOVING DONNA 6V LUSSO

misure: h 44

peso: 15,5 kg

TELAIO: Hi-Ten

FRENI-LEVE: Alluminio

PIANTONE: Alluminio Regolabile

PIEGA MANUBRIO: Alluminio

CAMBIO: Shimano TY21

COMANDO: Shimano Revo 6V

GUARNITURA: Alluminio

CERCHI: Alluminio

MOZZI: Alluminio



Argento Rosso



Azzurro



Bianco Verde



Nero Fuxia



Nero Opaco



Viola



Blu Scuro



Nero Opaco



Titanio Rosso

MOV28U6VL

CTB 28 MOVING UOMO 6V LUSSO

misure: h 47 - 52 - 57

peso: 15 kg

TELAIO: Hi-Ten

FRENI-LEVE: Alluminio

PIANTONE: Alluminio Regolabile

PIEGA MANUBRIO: Alluminio

CAMBIO: Shimano TY21

COMANDO: Shimano Revo 6V

GUARNITURA: Alluminio

CERCHI: Alluminio

MOZZI: Alluminio






MOV28D18VL

CTB 28 MOVING DONNA 18V LUSO

misure: h 44
peso: 16 kg

TELAIO: Hi-Ten
FRENI-LEVE: Alluminio
PIANTONE: Alluminio Regolabile
PIEGA MANUBRIO: Alluminio
CAMBIO: Shimano TY21
COMANDO: Shimano Revo 18V
GUARNITURA: Alluminio
CERCHI: Alluminio
MOZZI: Alluminio



MOV28U18VL

CTB 28 MOVING UOMO 18V LUSO

misure: h 47 - 52 - 57
peso: 15,5 kg

TELAIO: Hi-Ten
FRENI-LEVE: Alluminio
PIANTONE: Alluminio Regolabile
PIEGA MANUBRIO: Alluminio
CAMBIO: Shimano TY21
COMANDO: Shimano Revo 18V
GUARNITURA: Alluminio
CERCHI: Alluminio
MOZZI: Alluminio



Azzurro



Bianco
Fuxia



Nero
Opaco



Titanio
Rosso



Verde
Lime



Viola



DEA26D6V

CTB 26 DEA DONNA 6V

misure: h 40
peso: 14 kg

TELAIO: Alluminio
FRENI-LEVE: Alluminio
PIANTONE: Alluminio Regolabile
PIEGA MANUBRIO: Alluminio
CAMBIO: Shimano TY300
COMANDO: Shimano Revo 6V
GUARNITURA: Alluminio
CANOTTO: Alluminio
CERCHI: Alluminio
MOZZI: Alluminio



TELAIO: Alluminio
 FRENI-LEVE: Alluminio
 PIANTONE: Alluminio Regolabile
 PIEGA MANUBRIO: Alluminio
 CAMBIO: Shimano TY300
 COMANDO: Shimano Revo 6V
 GUARNITURA: Alluminio
 CANOTTO: Alluminio
 CERCHI: Alluminio
 MOZZI: Alluminio

DEA28D6V

CTB 28 DEA DONNA 6V

misure: h 44
 peso: 14 kg



Azzurro Bianco Fuxia Nero Opaco Titanio Rosso Verde Lime Viola Nero Fuxia Opaco

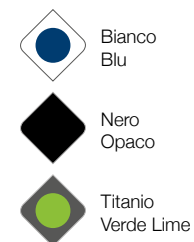


EGO6V

CTB 28 EGO UOMO 6V

misure: h 47 - 52 - 57
 peso: 13,5 kg

TELAIO: Alluminio
 FRENI-LEVE: Alluminio
 PIANTONE: Alluminio Regolabile
 PIEGA MANUBRIO: Alluminio
 CAMBIO: Shimano TY300
 COMANDO: Shimano Revo 6V
 GUARNITURA: Alluminio
 CANOTTO: Alluminio
 CERCHI: Alluminio
 MOZZI: Alluminio



Bianco Blu

Nero Opaco

Titanio Verde Lime



DEA21V

CTB 28 DEA DONNA 21V

misure: h 44
peso: 15 kg

TELAIO: Alluminio
 FRENI-LEVE: Alluminio
 PIANTONE: Alluminio Regolabile
 PIEGA MANUBRIO: Alluminio
 CAMBIO: Shimano TY300
 COMANDO: Stef 21V
 GUARNITURA: Alluminio
 CANOTTO: Alluminio
 CERCHI: Alluminio
 MOZZI: Alluminio



Azzurro



Nero
Fuxia
Opaco



Bianco
Fuxia



Verde
Lime



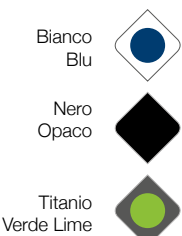
Nero
Opaco



Viola



Titanio
Rosso



EGO21V

CTB 28 EGO UOMO 21V

misure: h 47 - 52 - 57
peso: 14,5 kg

TELAIO: Alluminio
 FRENI-LEVE: Alluminio
 PIANTONE: Alluminio Regolabile
 PIEGA MANUBRIO: Alluminio
 CAMBIO: Stef 21V
 COMANDO: Shimano Revo 21V
 GUARNITURA: Alluminio
 CANOTTO: Alluminio
 CERCHI: Alluminio
 MOZZI: Alluminio





AURA & ZEFIRO

CASADEI



AURA 7V

CTB 28 AURA DONNA 7V

misure: h 44

peso: 14,5 kg

TELAIO: Alluminio
FRENI-LEVE: Alluminio
PIANTONE: Alluminio Regolabile
PIEGA MANUBRIO: Alluminio
CAMBIO: Shimano TY300
COMANDO: Shimano Revo 7V
GUARNITURA: Alluminio
CANOTTO: Alluminio
CERCHI: Alluminio Profilo Alto
MOZZI: Alluminio
GOMME: Antiforo



Bianco



Nero
Opaco



Titanio
Azzurro
Opaco



Titanio
Fuxia
Opaco



AURA21V

CTB 28 AURA DONNA 21V

misure: h 44
peso: 15,5 kg

TELAIO: Alluminio
FRENI-LEVE: Alluminio
PIANTONE: Alluminio Regolabile
PIEGA MANUBRIO: Alluminio
CAMBIO: Shimano TY300
COMANDO: Shimano Stef 21V
GUARNITURA: Shimano Alluminio
CANOTTO: Alluminio
CERCHI: Alluminio Profilo Alto
MOZZI: Alluminio
GOMME: Antiforo



ZFR21V

CTB 28 ZEFIRO UOMO 21V

misure: h 47 - 52 - 57
peso: 15 kg

TELAIO: Alluminio
FRENI-LEVE: Alluminio
PIANTONE: Alluminio Regolabile
PIEGA MANUBRIO: Alluminio
CAMBIO: Shimano TY300
COMANDO: Shimano Stef 21V
GUARNITURA: Shimano Alluminio
CANOTTO: Alluminio
CERCHI: Alluminio Profilo Alto
MOZZI: Alluminio
GOMME: Antiforo





AURA21VA

CTB 28 AURA DONNA ALTUS 21V

misure: h 44

peso: 15 kg

TELAIO: Alluminio

FRENI-LEVE: Alluminio

PIANTONE: Alluminio Regolabile

PIEGA MANUBRIO: Alluminio

CAMBIO: Shimano Altus

COMANDO: Shimano Stef 21V

GUARNITURA: Shimano Alluminio

CANOTTO: Alluminio

CERCHI: Alluminio Profilo Alto

MOZZI: Alluminio

GOMME: Antiforo



Bianco



Nero
Opaco



Titanio
Azzurro
Opaco



Titanio
Fuxia
Opaco

Blu
Scuro



Nero
Opaco



Titanio
Rosso
Opaco



ZFR21VA

CTB 28 ZEFIRO UOMO ALTUS 21V

misure: h 47 - 52 - 57

peso: 14,5 kg

TELAIO: Alluminio

FRENI-LEVE: Alluminio

PIANTONE: Alluminio Regolabile

PIEGA MANUBRIO: Alluminio

CAMBIO: Shimano Altus

COMANDO: Shimano Stef 21V

GUARNITURA: Shimano Alluminio

CANOTTO: Alluminio

CERCHI: Alluminio Profilo Alto

MOZZI: Alluminio

GOMME: Antiforo



AURA24VSF

CTB 28 AURA DONNA ACERA 24V SUSP. FORK

misure: h 44

peso: 16 kg



Bianco Nero Titanio Titanio
Opaco Opaco Azzurro Fuxia
Opaco Opaco



TELAIO: Alluminio

FORCELLA: Ammortizzata Regolabile Bloccabile

FRENI-LEVE: Alluminio

PIANTONE: Alluminio Aheadset Regolabile

PIEGA MANUBRIO: Alluminio

CAMBIO: Shimano Acera

COMANDO: Shimano Stef 24V

GUARNITURA: Shimano Alluminio

CANOTTO: Alluminio

CERCHI: Alluminio Profilo Alto

MOZZI: Alluminio

GOMME: Antiforo

ZFR24VSF

CTB 28 ZEFIRO UOMO ACERA 24V SUSP. FORK

misure: h 47 - 52 - 57

peso: 15,5 kg

65



TELAIO: Alluminio
 FORCELLA: Ammortizzata Regolabile Bloccabile
 FRENI-LEVE: Alluminio
 PIANTONE: Alluminio Aheadset Regolabile
 PIEGA MANUBRIO: Alluminio
 CAMBIO: Shimano Acera
 COMANDO: Shimano Stef 24V
 GUARNITURA: Shimano Alluminio
 CANOTTO: Alluminio
 CERCHI: Alluminio Profilo Alto
 MOZZI: Alluminio
 GOMME: Antiforo



Blu
Scuro

Nero
Opaco

Titanio
Rosso
Opaco



VENERE

CASADEI



Nero
Fuxia
Opaco

Azzurro

Fuxia

Rosa

Verde Chiaro

Viola

VEN24CC

VENERE 24 6V

misure: h 35
peso: 15 kg

TELAIO: Hi-Ten
FRENI-LEVE: Alluminio
CAMBIO: Shimano TY21
COMANDO: Shimano Revo 6V
CERCHI: Alluminio



VEN24SC

VENERE 24 1V

misure: h 35
peso: 14 kg

TELAIO: Hi-Ten
FRENI-LEVE: Alluminio
CERCHI: Alluminio



Argento



Panna



Bianco



Rosso



Nero



Titanio



VEN24SCFB

VENERE 24 1V FRASCA BASSA

misure: h 39
peso: 14 kg

TELAIO: Hi-Ten
FRENI-LEVE: Alluminio
CERCHI: Alluminio










VEN26X175SC

VENERE 26x1,75 1V

misure: h 40
peso: 15,5 kg

TELAIO: Hi-Ten
FRENI-LEVE: Alluminio
CERCHI: Alluminio

-  Bianco Rosso
-  Blu
-  Nero Opaco
-  Titanio Verde lime
-  Viola








VEN26X138SC

VENERE 26x1 3/8 1V

misure: h 43
peso: 15,5 kg

TELAIO: Hi-Ten
FRENI-LEVE: Alluminio
CERCHI: Alluminio

-  Bianco Rosso
-  Blu
-  Nero Opaco
-  Titanio Verde Lime
-  Viola



VEN26X175CC

VENERE 26x1,75 6V

misure: h 40

peso: 16 kg

TELAIO: Hi-Ten

FRENI-LEVE: Alluminio

CAMBIO: Shimano TY21

COMANDO: Shimano Revo 6V

CERCHI: Alluminio



Bianco
Rosso



Blu



Nero
Opaco



Titanio
Verde Lime



Viola



Bianco
Rosso



Blu



Nero
Opaco



Titanio
Verde Lime



Viola

VEN26X138CC

VENERE 26x1 3/8 6V

misure: h 43

peso: 16 kg

TELAIO: Hi-Ten

FRENI-LEVE: Alluminio

CAMBIO: Shimano TY21

COMANDO: Shimano Revo 6V

CERCHI: Alluminio








VEN26X175SCL

VENERE 26X1,75 1V LUSO

misure: h 40
peso: 15 kg

- TELAIO: Hi-Ten
- FRENI-LEVE: Alluminio
- PIANTONE: Alluminio
- PIEGA MANUBRIO: Alluminio
- GUARNITURA: Alluminio
- CERCHI: Alluminio
- MOZZI: Alluminio

-  Bianco Rosso
-  Blu
-  Nero Opaco
-  Titanio Verde Lime
-  Viola








VEN26X138SCL

VENERE 26x1 3/8 1V LUSO

misure: h 43
peso: 15 kg

- TELAIO: Hi-Ten
- FRENI-LEVE: Alluminio
- PIANTONE: Alluminio
- PIEGA MANUBRIO: Alluminio
- GUARNITURA: Alluminio
- CERCHI: Alluminio
- MOZZI: Alluminio

-  Bianco Rosso
-  Blu
-  Nero Opaco
-  Titanio Verde Lime
-  Viola

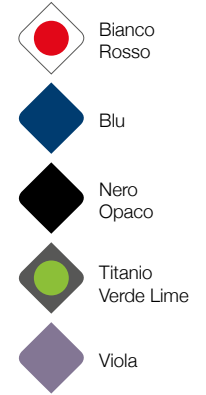


VEN26X175CCL

VENERE 26x1,75 6V LUSO

misure: h 40
peso: 15,5 kg

TELAIO: Hi-Ten
FRENI-LEVE: Alluminio
PIANTONE: Alluminio
PIEGA MANUBRIO: Alluminio
CAMBIO: Shimano TY21
COMANDI: Shimano Revo 6V
GUARNITURA: Alluminio
CERCHI: Alluminio
MOZZI: Alluminio



Bianco Rosso



VEN26X138CCL

VENERE 26x1 3/8 6V LUSO

misure: h 43
peso: 15,5 kg

TELAIO: Hi-Ten
FRENI-LEVE: Alluminio
PIANTONE: Alluminio
PIEGA MANUBRIO: Alluminio
CAMBIO: Shimano TY21
COMANDI: Shimano Revo 6V
GUARNITURA: Alluminio
CERCHI: Alluminio
MOZZI: Alluminio

Blu



Nero Opaco



Titanio Verde Lime



Viola





VEN28SCL

VENERE 28 1V LUSO

misure: h 43
peso: 15 kg

TELAIO: Hi-Ten
FRENI-LEVE: Alluminio
PIANTONE: Alluminio
PIEGA MANUBRIO: Alluminio
GUARNITURA: Alluminio
CERCHI: Alluminio
MOZZI: Alluminio



VEN28CCL

VENERE 28 6V LUSO

misure: h 43
peso: 15,5 kg

TELAIO: Hi-Ten
FRENI-LEVE: Alluminio
PIANTONE: Alluminio
PIEGA MANUBRIO: Alluminio
CAMBIO: Shimano TY21
COMANDI: Shimano Revo 6V
GUARNITURA: Alluminio
CERCHI: Alluminio
MOZZI: Alluminio





A-VEN26X175SC

VENERE ALLUMINIO 26X1,75 1V

misure: h 40

peso: 13,5 kg

TELAIO: Alluminio

FRENI-LEVE: Alluminio

PIANTONE: Alluminio Regolabile

PIEGA MANUBRIO: Alluminio

GUARNITURA: Alluminio

CANOTTO: Alluminio

CERCHI: Alluminio

MOZZI: Alluminio



Bianco
Rosso



Blu



Nero
Opaco



Titanio
Verde Lime



Viola



Bianco
Rosso



Blu



Nero
Opaco



Titanio
Verde Lime



Viola

A-VEN26X175CC

VENERE ALLUMINIO 26X1,75 6V

misure: h 40

peso: 14,5 kg

TELAIO: Alluminio

FRENI-LEVE: Alluminio

PIANTONE: Alluminio Regolabile

PIEGA MANUBRIO: Alluminio

CAMBIO: Shimano TY300

COMANDI: Shimano Revo 6V

GUARNITURA: Alluminio

CANOTTO: Alluminio

CERCHI: Alluminio

MOZZI: Alluminio





Bianco
Rosso



Blu



Nero
Opaco



Titanio
Verde Lime



Viola



A-VEN26X175CCL

VENERE ALLUMINIO 26X1,75 7V LUSSO

misure: h 40
peso: 14 kg

TELAIO: Alluminio
FRENI-LEVE: Alluminio
PIEGA MANUBRIO: Alluminio Regolabile
CAMBIO: Shimano TY300
COMANDO: Shimano Revo 7V
GUARNITURA: Alluminio
CANOTTO: Alluminio
CERCHI: Alluminio Profilo Alto
MOZZI: Alluminio
GOMME: Antiforo



A-VEN28CC

VENERE ALLUMINIO 28 6V

misure: h 46
peso: 14,5 kg

TELAIO: Alluminio
FRENI-LEVE: Alluminio
PIANTONE: Alluminio Regolabile
PIEGA MANUBRIO: Alluminio
CAMBIO: Shimano TY300
COMANDO: Shimano Revo 6V
GUARNITURA: Alluminio
CANOTTO: Alluminio
CERCHI: Alluminio
MOZZI: Alluminio



Bianco
Rosso



Blu



Nero
Opaco



Titanio
Verde Lime



Viola



A-VEN28CCL

VENERE ALLUMINIO 28 7V LUSO

misure: h 46
peso: 14 kg

TELAIO: Alluminio
FRENI-LEVE: Alluminio
PIANTONE: Alluminio Regolabile
PIEGA MANUBRIO: Alluminio
CAMBIO: Shimano TY300
COMANDO: Shimano Revo 7V
GUARNITURA: Alluminio
CANOTTO: Alluminio
CERCHI: Alluminio Profilo Alto
MOZZI: Alluminio
GOMME: Antiforo



Bianco
Rosso



Blu



Nero
Opaco



Titanio
Verde Lime



Viola



CRUISER

CASADEI

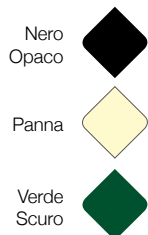
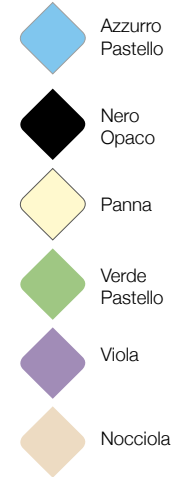


CR26D

CRUISER 26 DONNA 7V

misure: h 43
peso: 18 kg

TELAIO: Hi-Ten
FRENI-LEVE: Alluminio
PIANTONE: Alluminio Regolabile
PIEGA MANUBRIO: Alluminio
CAMBIO: Shimano TY300
COMANDO: Shimano Revo 7V
GUARNITURA: Alluminio
CERCHI: Alluminio
MOZZI: Alluminio



CR26U

CRUISER 26 UOMO 7V

misure: h 46
peso: 18 kg

TELAIO: Hi-Ten
FRENI-LEVE: Alluminio
PIANTONE: Alluminio Regolabile
PIEGA MANUBRIO: Alluminio
CAMBIO: Shimano TY300
COMANDO: Shimano Revo 7V
GUARNITURA: Alluminio
CERCHI: Alluminio
MOZZI: Alluminio



A-BEACH26D

BEACH CRUISER 26 DONNA 7V ALLUMINIO

misure: h 46
peso: 17 kg



TELAIO: Alluminio
 FRENI-LEVE: Alluminio
 PIANTONE: Alluminio Regolabile
 PIEGA MANUBRIO: Alluminio
 CAMBIO: Shimano TY300
 COMANDO: Shimano Revo 7V
 GUARNITURA: Alluminio
 CANOTTO: Alluminio
 CERCHI: Alluminio Profilo Alto
 MOZZI: Alluminio
 NOTE: Doppio fanale anteriore



A-BEACH26U

BEACH CRUISER 26 UOMO 7V ALLUMINIO

misure: h 46
peso: 17 kg

TELAIO: Alluminio
FRENI-LEVE: Alluminio
PIANTONE: Alluminio Regolabile
PIEGA MANUBRIO: Alluminio
CAMBIO: Shimano TY300
COMANDO: Shimano Revo 7V
GUARNITURA: Alluminio
CANOTTO: Alluminio
CERCHI: Alluminio Profilo Alto
MOZZI: Alluminio
NOTE: Doppio fanale anteriore





SPORT & HYBRID

FIXED - IBRIDO ALLUMINIO - GRAVEL - GRANTURISMO ALLUMINIO

CASADEI

Sella e Cerchi: GIALLO
 possibile con **Telaio:**
 NERO OPACO/ BIANCO / ROSSO / BLU /
 GRIGIO TAURUS



Nero Opaco Giallo
 Bianco Giallo
 Rosso Giallo



Blu Giallo
 Grigio Taurus Giallo



Sella e Cerchi: ARANCIO
 possibile con **Telaio:**
 TITANIO OPACO/NERO OPACO/ BIANCO



Titanio Opaco Arancio
 Nero Opaco Arancio
 Bianco Arancio



IBRIDO28PISTA

IBRIDO 28 PISTA 1V
 misure: h 50 - 54 - peso: 13 kg

TELAIO: Acciaio
 FORCELLA: Acciaio
 FRENI-LEVE: Alluminio
 PIANTONE: Alluminio
 PIEGA MANUBRIO: Alluminio
 GUARNITURA: Alluminio
 CERCHI: Alluminio Profilo Alto
 MOZZI: Alluminio
 GOMME: 700x28

Sella e Cerchi: VERDI
 possibile con **Telaio:**
 TITANIO OPACO/NERO OPACO/ BIANCO



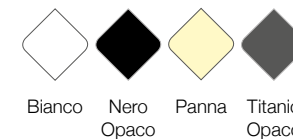
Titanio Opaco Verde
 Nero Opaco Verde
 Bianco Verde



I-D21V

IBRIDO 28 DONNA 21V RIGID FORK

misure: h 43
peso: 12,5 kg



Bianco

Nero
Opaco

Panna

Titanio
Opaco

TELAIO: Alluminio
FRENI-LEVE: Alluminio
PIANTONE: Alluminio Regolabile
PIEGA MANUBRIO: Alluminio
CAMBIO: Shimano TY300
COMANDO: Stef 21V
GUARNITURA: Shimano 48-38-28T
CANOTTO: Alluminio
CERCHI: Alluminio Profilo Alto
MOZZI: Alluminio
GOMME: 700x35

Nero
Opaco



Titanio
Opaco



I-U21V

IBRIDO 28 UOMO 21V RIGID FORK

misure: h 50 - 54
peso: 12,5 kg

TELAIO: Alluminio
FRENI-LEVE: Alluminio
PIANTONE: Alluminio Regolabile
PIEGA MANUBRIO: Alluminio
CAMBIO: Shimano TY300
COMANDO: Stef 21V
GUARNITURA: Shimano 48-38-28T
CANOTTO: Alluminio
CERCHI: Alluminio Profilo Alto
MOZZI: Alluminio
GOMME: 700x35



Bianco



Nero Opaco



Panna



Titanio Opaco



I-D21VSF-D

IBRIDO 28 DONNA 21V SUSP. FORK M-DISK

misure: h 43 - 46
peso: 14,5 kg

TELAIO: Alluminio
FORCELLA: Ammortizzata
FRENI-LEVE: Disco meccanici
PIANTONE: Alluminio Aheadset Regolabile
PIEGA MANUBRIO: Alluminio
CAMBIO: Sunrace M30 21V
COMANDO: Stef 21V
GUARNITURA: Shimano 48-38-28T
CANOTTO: Alluminio
CERCHI: Alluminio Profilo Alto
MOZZI: Alluminio
GOMME: 700x40



I-U21VSF-D

IBRIDO 28 UOMO 21V SUSP. FORK M-DISK

misure: h 50 - 54
peso: 14,5 kg

TELAIO: Alluminio
FORCELLA: Ammortizzata
FRENI-LEVE: Disco meccanici
PIANTONE: Alluminio Aheadset Regolabile
PIEGA MANUBRIO: Alluminio
CAMBIO: Sunrace M30 21V
COMANDO: Stef 21V
GUARNITURA: Shimano 48-38-28T
CANOTTO: Alluminio
CERCHI: Alluminio Profilo Alto
MOZZI: Alluminio
GOMME: 700x40



Blu Avio Opaco



Nero Opaco



Titanio Opaco



I-AURA24V

IBRIDO 28 AURA DONNA ACERA 24V SUSP. FORK

misure: h 44

peso: 13,5 kg

TELAIO: Alluminio

FORCELLA: Ammortizzata Regolabile Bloccabile

FRENI-LEVE: Shimano

PIANTONE: Alluminio Aheadset Regolabile

PIEGA MANUBRIO: Alluminio

CAMBIO: Shimano Acera 8V

COMANDO: Shimano Stef 24V

GUARNITURA: Shimano 48-38-28T

CANOTTO: Alluminio

CERCHI: Alluminio Profilo Alto

MOZZI: Alluminio

GOMME: 700x35



Bianco



Nero
Opaco



Titanio
Azzurro
Opaco



Titanio
Fuxia
Opaco



Blu



Nero
Opaco



Titanio
Rosso
Opaco

I-ZFR24V

IBRIDO 28 ZEFIRO UOMO ACERA 24V SUSP. FORK

misure: h 47 - 52 - 57

peso: 13,5 kg

TELAIO: Alluminio

FORCELLA: Ammortizzata Regolabile Bloccabile

FRENI-LEVE: Shimano

PIANTONE: Alluminio Aheadset Regolabile

PIEGA MANUBRIO: Alluminio

CAMBIO: Shimano Acera 8V

COMANDO: Shimano Stef 24V

GUARNITURA: Shimano 48-38-28T

CANOTTO: Alluminio

CERCHI: Alluminio Profilo Alto

MOZZI: Alluminio

GOMME: 700x35





Blu
Scuro



Nero
Opaco



Titanio
Rosso
Opaco



I-ZFR24V-D

IBRIDO 28 ZEFIRO UOMO 24V ACERA SUSP.

FORK H-DISK

misure: h 47 - 52 - 57

peso: 15,5 kg

TELAIO: Alluminio

FORCELLA: Ammortizzata Regolabile Bloccabile

FRENI-LEVE: Disco Idraulici

PIANTONE: Alluminio Aheadset Regolabile

PIEGA MANUBRIO: Alluminio

CAMBIO: Shimano Acera 8V

COMANDO: Shimano Stef 24V

GUARNITURA: Shimano 48-38-28T

CANOTTO: Alluminio

CERCHI: Alluminio Profilo Alto

MOZZI: Alluminio

GOMME: 700x35

TELAIO: Alluminio

FORCELLA: Ammortizzata Regolabile Bloccabile

FRENI-LEVE: Disco Idraulici

PIANTONE: Alluminio Aheadset Regolabile

PIEGA MANUBRIO: Alluminio

CAMBIO: Shimano Acera 8V

COMANDO: Shimano Stef 24V

GUARNITURA: Shimano 48-38-28T

CANOTTO: Alluminio

CERCHI: Alluminio Profilo Alto

MOZZI: Alluminio

GOMME: 700x35

I-AURA24V-D (su richiesta)

IBRIDO 28 AURA DONNA 24V ACERA SUSP. FORK H-DISK

misure: h 44

peso: 15,5 kg



Bianco



Nero
Opaco



Titanio
Fuxia
Opaco



Titanio
Azzurro
Opaco



GRAVEL

CASADEI



Nero
Opaco



Titanio
Opaco



Verde Militare
Opaco



Grigio
Taurus

GRAVEL-14V

GRAVEL 28 UOMO 2x7V ACERA RIGID FORK
ALLOY M-DISK

misure: h 48 - 52 - 56

peso: 13 kg

TELAIO: Alluminio
FORCELLA: Alluminio
FRENI-LEVE: Disco Meccanici
PIANTONE: Alluminio Aheadset
PIEGA MANUBRIO: Alluminio
CAMBIO: Shimano Acera 7V
COMANDO: Shimano 14V
GUARNITURA: Shimano 52-34T
CANOTTO: Alluminio
CERCHI: Alluminio Profilo Alto
MOZZI: Alluminio con perni passanti
GOMME: 700x40



GRAVEL-11V-LTWO0

GRAVEL 28 11V LTWO0 PERNI PASSANTI FORK
ALLOY M-DISK

misure: h 48 - 52 - 56

peso: 11,5 kg



Nero
Opaco



Titanio
Opaco

TELAIO: Alluminio
FORCELLA: Alluminio
FRENI-LEVE: Disco meccanici
PIANTONE: Alluminio Aheadset
PIEGA MANUBRIO: Alluminio
CAMBIO: Ltwoo 11V
COMANDO: Ltwoo 11V
GUARNITURA: Alluminio 42T
CANOTTO: Alluminio
CERCHI: Alluminio Profilo Alto
MOZZI: Alluminio con perni passanti
GOMME: 700x38

GRAVEL-11V

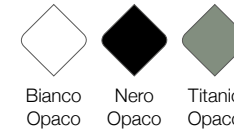
GRAVEL 28 11V MICROSHIFT PERNI PASSANTI
FORK ALLOY M-DISK



I-GRAVEL D

IBRIDO GRAVEL 28 DONNA 3x8V ACERA RIGID
FORK H-DISK

misure: h 43 - 46
peso: 13 kg



Bianco
Opaco

Nero
Opaco

Titanio
Opaco

TELAIO: Alluminio
FRENI-LEVE: Disco Idraulici
PIANTONE: Alluminio Aheadset Regolabile
PIEGA MANUBRIO: Alluminio
CAMBIO: Shimano Acera 8V
COMANDO: Shimano Stef 24V
GUARNITURA: Shimano 48-38-28T
CANOTTO: Alluminio
CERCHI: Alluminio Profilo Alto
MOZZI: Alluminio
GOMME: 700x35

I-GRAVEL U

IBRIDO GRAVEL 28 UOMO 3x8V ACERA RIGID FORK
H-DISK

misure: h 50 - 54
peso: 13 kg

TELAIO: Alluminio
FRENI-LEVE: Disco Idraulici
PIANTONE: Alluminio Aheadset Regolabile
PIEGA MANUBRIO: Alluminio
CAMBIO: Shimano Acera 8V
COMANDO: Shimano Stef 24V
GUARNITURA: Shimano 48-38-28T
CANOTTO: Alluminio
CERCHI: Alluminio Profilo Alto
MOZZI: Alluminio
GOMME: 700x35



Nero
Opaco

Titanio
Opaco





GP28D

GRANTURISMO "PEUGEOT" 28 DONNA 21V

misure: h 46
peso: 13,5 kg

TELAIO: Alluminio
FRENI-LEVE: Alluminio
PIANTONE: Alluminio Regolabile
PIEGA MANUBRIO: Alluminio
CAMBIO: Shimano TY300
COMANDO: Shimano Stef 21V
GUARNITURA: Alluminio 42-34-24T
CANOTTO: Alluminio
CERCHI: Alluminio Profilo Alto
MOZZI: Alluminio
GOMME: 700x32



Bianco



Nero
Opaco



Titanio
Opaco



Grigio
Muschio



Panna



Nero
Opaco



Titanio
Opaco



Grigio
Muschio

GP28U

GRANTURISMO "PEUGEOT" 28 UOMO 21V

misure: h 48 - 54 - 58
peso: 13,5 kg

TELAIO: Alluminio
FRENI-LEVE: Alluminio
PIANTONE: Alluminio Regolabile
PIEGA MANUBRIO: Alluminio
CAMBIO: Shimano TY300
COMANDO: Shimano Stef 21V
GUARNITURA: Alluminio 42-34-24T
CANOTTO: Alluminio
CERCHI: Alluminio Profilo Alto
MOZZI: Alluminio
GOMME: 700x32





CLASSIC & VINTAGE

**COTTAGE ALLUMINIO - VINTAGE ALLUMINIO - RETRÒ ACCIAIO - SPORT ACCIAIO
- PIEGHEVOLE - OLANDA DONNA - OLANDA UOMO - "R" TRADIZIONALE**

CASADEI



COTTAGE6VD

COTTAGE 28 DONNA 6V ALLUMINIO

misure: h 44
peso: 15 kg

TELAIO: Alluminio
FRENI-LEVE: Alluminio
PIANTONE: Alluminio Regolabile
PIEGA MANUBRIO: Alluminio
CAMBIO: Shimano TY300
COMANDO: Shimano Revo 6V
GUARNITURA: Alluminio
CANOTTO: Alluminio
CERCHI: Alluminio
MOZZI: Alluminio



Viola Opaco



Azzurro Opaco



Nocciola Opaco



Bianco Opaco



Rosso Opaco



Nero Opaco



Verde Pastello Opaco

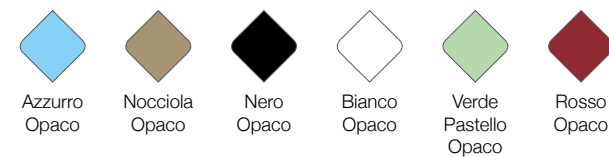


COTTAGE6VU

COTTAGE 28 UOMO 6V ALLUMINIO

misure: h 47-52-57
peso: 14,5 kg

TELAIO: Alluminio
FRENI-LEVE: Alluminio
PIANTONE: Alluminio Regolabile
PIEGA MANUBRIO: Alluminio
CAMBIO: Shimano TY300
COMANDO: Shimano Revo 6V
GUARNITURA: Alluminio
CANOTTO: Alluminio
CERCHI: Alluminio
MOZZI: Alluminio



Rosso Opaco



Azzurro Opaco



Bianco Opaco



Nero Opaco



Nocciola Opaco



Verde Pastello Opaco



VINTAGE6VD

VINTAGE 28 DONNA 6V ALLUMINIO

misure: h 44
peso: 15 kg

TELAIO: Alluminio
FRENI-LEVE: Alluminio
PIANTONE: Alluminio Regolabile
PIEGA MANUBRIO: Alluminio
CAMBIO: Shimano TY300
COMANDO: Shimano Revo 6V
GUARNITURA: Alluminio
CANOTTO: Alluminio
CERCHI: Alluminio
MOZZI: Alluminio



VINTAGE6VU

VINTAGE 28 UOMO 6V ALLUMINIO

misure: h 47 - 52 - 57

peso: 14,5 kg

TELAIO: Alluminio

FRENI-LEVE: Alluminio

PIANTONE: Alluminio Regolabile

PIEGA MANUBRIO: Alluminio

CAMBIO: Shimano TY300

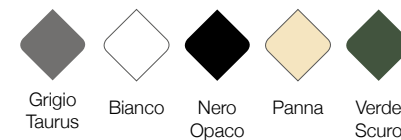
COMANDO: Shimano Revo 6V

GUARNITURA: Alluminio

CANOTTO: Alluminio

CERCHI: Alluminio

MOZZI: Alluminio












VINTAGE21VD

VINTAGE 28 DONNA 21V ALLUMINIO

misure: h 44
peso: 15,5 kg

- TELAIO: Alluminio
- FRENI-LEVE: Alluminio
- PIANTONE: Alluminio Regolabile
- PIEGA MANUBRIO: Alluminio
- CAMBIO: Shimano TY300
- COMANDO: Shimano Revo 21V
- GUARNITURA: Alluminio
- CANOTTO: Alluminio
- CERCHI: Alluminio
- MOZZI: Alluminio

			
Azzurro Pastello	Bianco	Nero Opaco	Panna
			
Verde Scuro	Nocciola	Verde Pastello	




VINTAGE21VU

VINTAGE 28 UOMO 21V ALLUMINIO

misure: h 47 - 52 - 57

peso: 15 kg

TELAIO: Alluminio
FRENI-LEVE: Alluminio
PIANTONE: Alluminio Regolabile
PIEGA MANUBRIO: Alluminio
CAMBIO: Shimano TY300
COMANDO: Shimano Revo 21V
GUARNITURA: Alluminio
CANOTTO: Alluminio
CERCHI: Alluminio
MOZZI: Alluminio





RETRO1VD

RETRO' 26 DONNA 1V

misure: h 46
peso: 16 kg



Nero

Panna

Verde
Scuro

TELAIO: Hi-Ten
FRENI-LEVE: Alluminio
PIANTONE: Alluminio
PIEGA MANUBRIO: Alluminio
GUARNITURA: Alluminio
CERCHI: Alluminio
MOZZI: Alluminio

Nero



Panna



Verde
Scuro



RETRO1VU

RETRO' 28 UOMO 1V

misure: h 54
peso: 16 kg

TELAIO: Hi-Ten
FRENI-LEVE: Alluminio
PIANTONE: Alluminio
PIEGA MANUBRIO: Alluminio
GUARNITURA: Alluminio
CERCHI: Alluminio
MOZZI: Alluminio






RETRO06VD

RETRO' 28 DONNA 6V

misure: h 44
peso: 16,5 kg

TELAIO: Hi-Ten
FRENI-LEVE: Alluminio
PIANTONE: Alluminio
PIEGA MANUBRIO: Alluminio
CAMBIO: Shimano TY21
COMANDO: Shimano Revo 6V
GUARNITURA: Alluminio
CERCHI: Alluminio
MOZZI: Alluminio



RETRO06VU

RETRO' 28 UOMO 6V

misure: h 47 - 52 - 57
peso: 16 kg

TELAIO: Hi-Ten
FRENI-LEVE: Alluminio
PIANTONE: Alluminio
PIEGA MANUBRIO: Alluminio
CAMBIO: Shimano TY21
COMANDO: Shimano Revo 6V
GUARNITURA: Alluminio
CERCHI: Alluminio
MOZZI: Alluminio



SPORT28D

SPORT "RONDINE" 28 DONNA 6V

misure: h 44
peso: 14,5 kg

TELAIO: Hi-Ten
FRENI-LEVE: Alluminio
PIANTONE: Alluminio
PIEGA MANUBRIO: Alluminio
CAMBIO: Shimano TY21
COMANDO: Shimano Revo 6V
GUARNITURA: Alluminio
CERCHI: Alluminio
MOZZI: Alluminio



SPORT28DP

SPORT "PEUGEOT" 28 DONNA 6V

misure: h 44
peso: 14,5 kg

TELAIO: Hi-Ten
FRENI-LEVE: Alluminio
PIANTONE: Alluminio
PIEGA MANUBRIO: Alluminio
CAMBIO: Shimano TY21
COMANDO: Shimano Revo 6V
GUARNITURA: Alluminio
CERCHI: Alluminio
MOZZI: Alluminio





SPORT28UP

SPORT "PEUGEOT" 28 UOMO 6V

misure: h 54
peso: 14,5 kg

TELAIO: Hi-Ten
FRENI-LEVE: Alluminio
PIANTONE: Alluminio
PIEGA MANUBRIO: Alluminio
CAMBIO: Shimano TY21
COMANDO: Shimano Revo 6V
GUARNITURA: Alluminio
CERCHI: Alluminio
MOZZI: Alluminio



Bianco



Nero
Opaco



Panna



Verde
Scuro



Grigio
Taurus



Grigio
Muschio



GRZ20

PIEGHEVOLE 20

misure: h 38
peso: 13,5 kg

TELAIO: Hi-Ten Pieghevole
FRENI-LEVE: Alluminio
CERCHI: Alluminio




GRZ24

PIEGHEVOLE 24

misure: h 45
peso: 14,5 kg

TELAIO: Hi-Ten Pieghevole
FRENI-LEVE: Alluminio
CERCHI: Alluminio





OL26

OLANDA 26 DONNA

misure: h 46
peso: 15 kg

TELAIO: Hi-Ten
FRENI-LEVE: Alluminio
CERCHI: Alluminio





OL24

OLANDA 24 DONNA

misure: h 40
peso: 14,5 kg

TELAIO: Hi-Ten
FRENI-LEVE: Alluminio
CERCHI: Alluminio



OL26RETRO

OLANDA 26 DONNA RETRO MANUBRIO ALLUMINIO

misure: h 46
peso: 15 kg

TELAIO: Hi-Ten
FRENI-LEVE: Alluminio
CERCHI: Alluminio





OL26RETRO-L

OLANDA 26 DONNA RETRO LUSO CON FILETTI

misure: h 46
peso: 14,5 kg

TELAIO: Hi-Ten
FRENI-LEVE: Alluminio
PIANTONE: Alluminio
PIEGA MANUBRIO: Alluminio
GUARNITURA: Alluminio
CERCHI: Alluminio
MOZZI: Alluminio

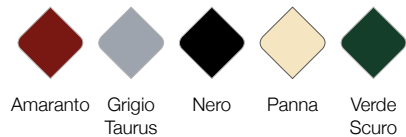


OL26RETRO6V

OLANDA 26 DONNA RETRO 6V

misure: h 46
peso: 16 kg

TELAIO: Hi-Ten
FRENI-LEVE: Alluminio
CAMBIO: Shimano TY21
COMANDO: Shimano Revo 6V
CERCHI: Alluminio





OL28

OLANDA 28 UOMO

misure: h 47 - 54 - 58
peso: 15 kg

TELAIO: Hi-Ten
FRENI-LEVE: Alluminio
CERCHI: Alluminio



OL28RETRO

OLANDA 28 UOMO RETRO MANUBRIO ALLUMINIO

misure: h 47 - 54 - 58
peso: 15 kg

TELAIO: Hi-Ten
FRENI-LEVE: Alluminio
PIANTONE: Alluminio
PIEGA MANUBRIO: Alluminio
GUARNITURA: Alluminio
CERCHI: Alluminio
MOZZI: Alluminio



OL28RETRO-L

OLANDA 28 UOMO RETRO LUSO CON FILETTI

misure: h 54
peso: 14,5 kg

TELAIO: Hi-Ten
FRENI-LEVE: Alluminio
PIANTONE: Alluminio
PIEGA MANUBRIO: Alluminio
GUARNITURA: Alluminio
CERCHI: Alluminio
MOZZI: Alluminio





Nero



Panna

R26D

"R" 26 DONNA

misure: h 47

peso: 17 kg

TELAIO: Hi-Ten Congiunzioni

FRENI-LEVE: Cromati a Pistoncino

GUARNITURA: Alluminio

CERCHI: Alluminio

MOZZI: Alluminio





Nero

R28U

"R" 28 UOMO

misure: h 55

peso: 17 kg

TELAIO: Hi-Ten Congiunzioni

FRENI-LEVE: Cromati a Pistoncino

GUARNITURA: Alluminio

CERCHI: Alluminio

MOZZI: Alluminio





FOLDING & SPECIAL

**FOLDING ACCIAIO - FOLDING ALLUMINIO - TANDEM
TRE RUOTE - CANTIERE**

CASADEI



FOLD20SC

FOLDING 20 ACCIAIO 1V

misure: h 30 - peso: 13 kg

TELAIO: Hi-Ten Pieghevole

FRENI-LEVE: Alluminio

PIANTONE: Alluminio Pieghevole

PIEGA MANUBRIO: Alluminio

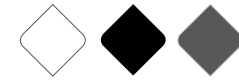
GUARNITURA: Alluminio

CANOTTO: Alluminio

CERCHI: Alluminio

PEDALI: Pieghevoli

DIMENSIONI: Cm 32x70x80 (chiusa)



Bianco

Nero
Opaco

Titanio

A-FOLD16CC

FOLDING 16 ALLUMINIO 6V

misure: h 24
peso: 11 kg

TELAIO: Alluminio Pieghevole

FRENI-LEVE: Alluminio

PIANTONE: Alluminio Pieghevole Regolabile

PIEGA MANUBRIO: Alluminio

CAMBIO: Shimano TY21

COMANDO: Shimano Revo 6V

GUARNITURA: Alluminio

CANOTTO: Alluminio

CERCHI: Alluminio

PEDALI: Pieghevoli

DIMENSIONI: Cm 28x64x69 (chiusa)



Bianco

Nero
Opaco

Titanio



A-FOLD20C6V

FOLDING 20 ALLUMINIO 6V

misure: h 29 - peso: 12,5 kg

- TELAIO: Alluminio Pieghevole
- FRENI-LEVE: Alluminio
- PIANTONE: Alluminio Pieghevole Regolabile
- PIEGA MANUBRIO: Alluminio
- CAMBIO: Shimano TY21
- COMANDO: Shimano Revo 6V
- GUARNITURA: Alluminio
- CANOTTO: Alluminio
- CERCHI: Alluminio
- PEDALI: Pieghevole
- DIMENSIONI: Cm 32x70x80 (chiusa)



BORSA SU RICHIESTA



A-FOLD20C7V

FOLDING 20 ALLUMINIO 6V

misure: h 29
peso: 12 kg

- TELAIO: Alluminio Pieghevole
- FRENI-LEVE: Alluminio
- PIANTONE: Alluminio Pieghevole Regolabile
- PIEGA MANUBRIO: Alluminio
- CAMBIO: Shimano TY21
- COMANDO: Shimano Revo 6V
- GUARNITURA: Alluminio
- CANOTTO: Alluminio
- CERCHI: Alluminio
- MOZZI: Alluminio
- PEDALI: Pieghevole
- DIMENSIONI: Cm 32x70x80 (chiusa)

A-TASKBIKE16

FOLDING 16 ALLUMINIO 3V SISTEMA PER TRASPORTO AGEVOLATO

misure: h 23

peso: 11 kg

TELAIO: Alluminio Pieghevole

FRENI-LEVE: Alluminio

PIANTONE: Alluminio Regolabile

PIEGA MANUBRIO: Alluminio

CAMBIO: Al mozzo 3V Sturmey Archer

COMANDI: Revo 3V

GUARNITURA: Alluminio

CANOTTO: Alluminio

CERCHI: Alluminio

GOMME: 16x1 3/8

DIMENSIONI: Cm 40x70x70 (chiusa)



Nero
Opaco

Titano





TANDEM & TRE RUOTE CANTIERE

CASADEI

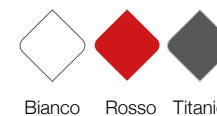


TANDEM26

TANDEM BIBICI 26 21V

misure: h 47
peso: 22 kg

TELAIO: Alluminio
FRENI-LEVE: Alluminio
PIANTONE: Alluminio Regolabile
PIEGA MANUBRIO: Alluminio
CAMBIO: Shimano TX35
COMANDO: Shimano Revo 21V
GUARNITURA: Alluminio
CANOTTO: Alluminio
CERCHI: Alluminio Profilo Alto
MOZZI: Alluminio
DIMENSIONI: Cm 190(L)x30(P)x110(H)



Bianco Rosso Titanio





TR20

TRE RUOTE 20 6V

misure: h 42
peso: 22 kg

TELAIO: Alluminio
FRENI-LEVE: Alluminio/Disco Meccanico Post.
PIANTONE: Alluminio Regolabile
PIEGA MANUBRIO: Alluminio
CAMBIO: Shimano TY21
COMANDO: Shimano Revo 6V
GUARNITURA: Alluminio
CERCHI: Alluminio
MOZZI: Alluminio
DIMENSIONI: Cm 172(L)x67(P)x75(H)
DIMENSIONI CESTO POST.: Cm 56(L)x52(P)x23(H)
PORTATA CESTO POST.: 20 Kg



Argento Blu Rosso

TR24

TRE RUOTE 24 6V

misure: h 47 - peso: 23 kg

TELAIO: Alluminio
FRENI-LEVE: Alluminio/Disco Meccanico Post.
PIANTONE: Alluminio Regolabile
PIEGA MANUBRIO: Alluminio
CAMBIO: Shimano TY21
COMANDO: Shimano Revo 6V
GUARNITURA: Alluminio
CERCHI: Alluminio
MOZZI: Alluminio
DIMENSIONI: Cm 182(L)x80(P)x80(H)
DIMENSIONI CESTO POST.: Cm 56(L)x52(P)x23(H)
PORTATA CESTO POST.: 20 Kg



Argento Blu Rosso



TELAIO: Hi-Ten
FRENI-LEVE: Alluminio
CERCHI: Alluminio
GOMME: Antiforo

CNT20

CANTIERE 20

misure: h 43
peso: 15 kg



Giallo



CNT26

CANTIERE 26

misure: h 47
peso: 16 kg

TELAIO: Alluminio
FRENI-LEVE: Alluminio
CERCHI: Alluminio
GOMME: Antiforo



Giallo



FITNESS

CYCLETTE - TAPIS ROULANT - INDOOR CYCLE

CASADEI



JK217

CYCLETTE MAGNETICA VOLANO 6KG - peso: 18,5 kg

SISTEMA FRENANTE: Magnetico
 REGOLAZIONE INERZIA: 8 livelli di resistenza manuale
 MASSA VOLANICA: 6 kg
 SCHERMO: 1 finestra lcd
 VISUALIZZAZIONE: Tempo / velocità / distanza /
 pulsazioni / calorie / odometro
 PROGRAMMI: No
 RILEVAZIONE PULSAZIONI: Hand pulse
 MANUBRIO: Ergonomico, impugnature multiple,
 regolabile

SELLA: Alto assorbimento, regolabile orizzontalmente
 e verticalmente
 PORTATA MAX UTENTE: 100 kg
 DISTANZA SELLA-PEDALE: Min. 60 cm - max 78 cm
 DIMENSIONI: 93 x 46 x 151 cm (lxwxh)
 RUOTE DI TRASPORTO: Sì
 CERTIFICAZIONI: CE, RoHS, EN957



JK247

CYCLETTE MAGNETICA VOLANO 10KG INGRESSO FACILITATO - peso: 28 kg

SISTEMA FRENANTE: Magnetico
 REGOLAZIONE INERZIA: 8 livelli di resistenza manuale
 MASSA VOLANICA: 10 kg
 SCHERMO: 1 finestra lcd
 VISUALIZZAZIONE: Tempo / velocità / distanza /
 pulsazioni / calorie / odometro
 PROGRAMMI: No
 RILEVAZIONE PULSAZIONI: Hand pulse
 MANUBRIO: Ergonomico, impugnature multiple,
 regolabile

SELLA: Alto assorbimento, regolabile orizzontalmente
 e verticalmente
 PORTATA MAX UTENTE: 120 kg
 DISTANZA SELLA-PEDALE: Min. 69 cm - max 96 cm
 DIMENSIONI: 105 x 51 x 132 cm (lxwxh)
 RUOTE DI TRASPORTO: Sì
 CERTIFICAZIONI: CE, RoHS, EN957



JK226

CYCLETTE MAGNETICA VOLANO 7KG

peso: 21 kg

SISTEMA FRENANTE: Magnetico
 REGOLAZIONE INERZIA: 8 livelli di resistenza manuale
 MASSA VOLANICA: 7 kg
 SCHERMO: 1 finestra lcd
 VISUALIZZAZIONE: Tempo / Velocità / Distanza / Calorie / Pulsazioni / Odometro
 PROGRAMMI: No
 RILEVAZIONE PULSAZIONI: Hand Pulse
 MANUBRIO: ergonomico, multiforme, regolabile
 SELLA: alto assorbimento, regolabile orizzontalmente e verticalmente
 PORTATA MAX UTENTE: 110 kg
 DISTANZA SELLA-PEDALE: MIN. 67 cm - MAX 84 cm
 DIMENSIONI: 92 x 43 x 124 cm (lxwxh)
 RUOTE TRASPORTO: SI
 CERTIFICAZIONI: CE, ROHS, EN957



JK307

CYCLETTE MAGNETICA VOLANO 7KG ORIZZONTALE

peso: 25 kg

SISTEMA FRENANTE: Magnetico
 REGOLAZIONE INERZIA: 8 livelli di resistenza manuale
 MASSA VOLANICA: 7 kg
 SCHERMO: 1 finestra LCD
 VISUALIZZAZIONE: velocità / tempo / distanza / calorie / pulsazioni / odometro
 PROGRAMMI: No
 RILEVAZIONE PULSAZIONI: Hand Pulse
 MANUBRIO: Ergonomico, Antiscivolo
 SEDILE: alta resistenza, regolabile orizzontalmente
 PORTATA MAX UTENTE: 115 kg
 DIMENSIONI: 144 x 63 x 91,5 cm (lxwxh)
 RUOTE TRASPORTO: Si
 CERTIFICAZIONI: CE, ROHS, EN957



JK256

CYCLETTE ELETTROMAGNETICA VOLANO 12KG

peso: 29 kg

SISTEMA FRENANTE: magnetico con regolazione elettronica dello sforzo, alimentatore 8v

REGOLAZIONE INERZIA: 16 livelli di resistenza gestita elettronicamente

MASSA VOLANICA: 12 kg

SCHERMO: 1 finestra LCD a colori retroilluminata

VISUALIZZAZIONE: Tempo / Velocità / Distanza / Pulsazioni / Calorie / Rpm / Diagramma Programmi / Livello Sforzo / Watt

PROGRAMMI: manuale / 10 preimpostati (16 livelli) / 4 hrc: hrc1 fino al 55% della frequenza teorica massima, hrc2 fino al 75% della ftm, hrc3 fino al 95% della ftm, thr frequenza impostabile dall'utente / 5 personalizzabili e memorizzabili / 1 watt costanti / recovery test (test sul recupero post sforzo)

RILEVAZIONE PULSAZIONI: Hand Pulse + Ricevitore Wireless Per FASCIA

CARDIO INTEGRATO: Fascia Cardio Optional

MANUBRIO: ergonomico, impugnature multiple, regolabile

SELLA: compressione graduata, regolabile orizzontalmente e verticalmente

PORTATA MAX UTENTE: 130 kg

DISTANZA PEDALE-SELLA: MIN. 68 cm - MAX 95 cm

DIMENSIONI: 103 x 52 x 135 cm (LxWxH)

RUOTE TRASPORTO: SI

CERTIFICAZIONI: CE, ROHS, EN957



JK148

TAPIS ROULANT ELETTRICO

peso: 89 kg

MOTORE: 3,5 HP DC continuativi / 5,0 HP DC di spunto

VELOCITÀ: 1-22 km/h incremento 0,1 km/h, 4 velocità preimpostate

INCLINAZIONE: Elettrica su 15 livelli, 4 livelli preimpostati

SCHERMO: 1 finestra da 164 x 70 mm lcd con retroilluminazione blu

VISUALIZZAZIONE: tempo / distanza / velocità / inclinazione / calorie / frequenza cardiaca

PROGRAMMI: manuale / 8 preimpostati con variazione della velocità e dell'inclinazione / 3 hrc / 3 personalizzabili e memorizzabili / test body fat / funzione pausa programma

APPS COMPATIBILI: Zwift*, Kinomap*, Fitshow

RILEVAZIONE PULSAZIONI: hand pulse + ricevitore wireless per fascia cardio integrato

FASCIA CARDIO: JK di serie

PEDANA: pieghevole, apertura servoassistita da pistone idraulico

PIANO DI CORSA: 51 x 150 cm ammortizzato da 6 air shox + 6 elastomeri

DIAMETRO RULLI: anteriore 60 mm, posteriore 50 mm

NASTRO: antiscivolo su tela cotone tramatura doppia, 1,6 mm

COMANDI CORRIMANO: inclinazione / velocità, corrimano soft touch

ACCESSORI: Ingresso MP3 + USB + Speaker Bluetooth + Altoparlanti + Jack per cuffie + Bluetooth per app Zwift*, Kinomap* e Fitshow + 2 portaborraccia + vano portaoggetti

RUOTE TRASPORTO: SI - 4 ruote

DIMENSIONI APERTO: 190 x 91 x 155 cm (LxWxH)

DIMENSIONI CHIUSO: 135 x 91 x 155 cm (LxWxH)

PORTATA MAX UTENTE: 140 Kg

CERTIFICAZIONI: CE, ROHS, EN957



SC48

TAPIS ROULANT SUPERCOMPACT48 RICHIUDIBILE

peso: 57 kg

MOTORE: 2,0 HP DC continuativi / 3,0 HP DC di spunto

VELOCITÀ: 1-16 km/h incremento 0,2 km/h, 2 velocità preimpostate

INCLINAZIONE: elettrica su 12 livelli, 2 livelli preimpostati

SCHERMO: Touchpad Alta Definizione

VISUALIZZAZIONE: tempo / distanza / velocità / inclinazione / calorie / frequenza cardiaca / pedometro

PROGRAMMI: manuale / 8 preimpostati con variazione della velocità e dell'inclinazione / hrc1: fino al 65% della frequenza teorica

massima / hrc2: fino al 75% della frequenza teorica massima / hrc3: fino all'85% della frequenza teorica massima / 3 personalizzabili e memorizzabili

APPS COMPATIBILI: Zwift*, Kinomap*, Fitshow

RILEVAZIONE PULSAZIONI: hand pulse + ricevitore wireless per fascia cardio integrato

FASCIA CARDIO: optional

PEDANA: salvaspazio, chiusura rapida

PIANO DI CORSA: 48 x 130 cm ammortizzato da 6 elastomeri

DIAMETRO RULLI: 42 mm

NASTRO: antiscivolo su tela di cotone tramatura doppia, 1,6 mm

COMANDI CORRIMANO: Inclinazione / velocità, impugnatura antiscivolo

ACCESSORI: ingresso mp3 + speaker bluetooth + altoparlanti + usb per la ricarica dei propri dispositivi + bluetooth per apps zwift*, kinomap* e fitshow + supporto tablet

RUOTE TRASPORTO: sì - possibilità di spostarlo nelle 4 direzioni grazie alle 2 ruote longitudinali e alle 2 orizzontali

DIMENSIONI APERTO: 145 x 75 x 123 cm (LxWxH)

DIMENSIONI CHIUSO: 26 x 75 x 145 cm (LxWxH)

PORTATA MAX UTENTE: 140 Kg

CERTIFICAZIONI: CE, ROHS, EN957



JK527

INDOOR CYCLE TRASMISSIONI A CINGHIA + CARDIO PALMARE

peso: 30 kg

SISTEMA FRENANTE: A tampone

REGOLAZIONE INERZIA: Micrometrica

FRENO EMERGENZA: A pressione

MASSA VOLANICA: Peso 20 kg a pignone fisso

TRASMISSIONE: A cinghia

CONSOLE: 1 finestra LCD

VISUALIZZAZIONE: Tempo / velocità / distanza / calorie / odometro / pulsazioni

RILEVAZIONE PULSAZIONI: Hand Pulse

MOVIMENTO CENTRALE : Su cuscinetti

MANUBRIO: Ergonomico, multipresa, regolabile in verticale su 4 livelli (step 2,5 cm)

SELLA: Soft race, regolabile in verticale su 8 livelli (step 2,5 cm) e in orizzontale micrometricamente

PORTATA MAX UTENTE: 130 kg

DISTANZA PEDALE-SELLA: Min. 72 cm - max 93 cm

DISTANZA MANUBRIO SELLA: Min. 35 cm - max 49 cm

DISTANZA MANUBRIO DA TERRA: Min. 92 cm - max 97 cm

DIMENSIONI: 103 x 60 x 113 cm (LxWxH)

RUOTE TRASPORTO: SI

CERTIFICAZIONI: CE, ROHS, EN957



CASADEI

Cicli Casadei s.r.l. ha come politica la continua ricerca di miglioramenti qualitativi ed estetici, per questo motivo si riserva il diritto di apportare modifiche ai prodotti senza alcun obbligo di preavviso.

La raffigurazione dei colori è puramente a titolo esemplificativo.
Il peso indicato può avere una tolleranza +/- 5%

CASADEI

Cicli Casadei Srl

via delle Tradizioni, 2/8 - 44020 San Giuseppe di Comacchio (FE)
tel. +39.0533.381207 - Fax +39.0533.389301 - info@ciclicasadei.it

www.ciclicasadei.it